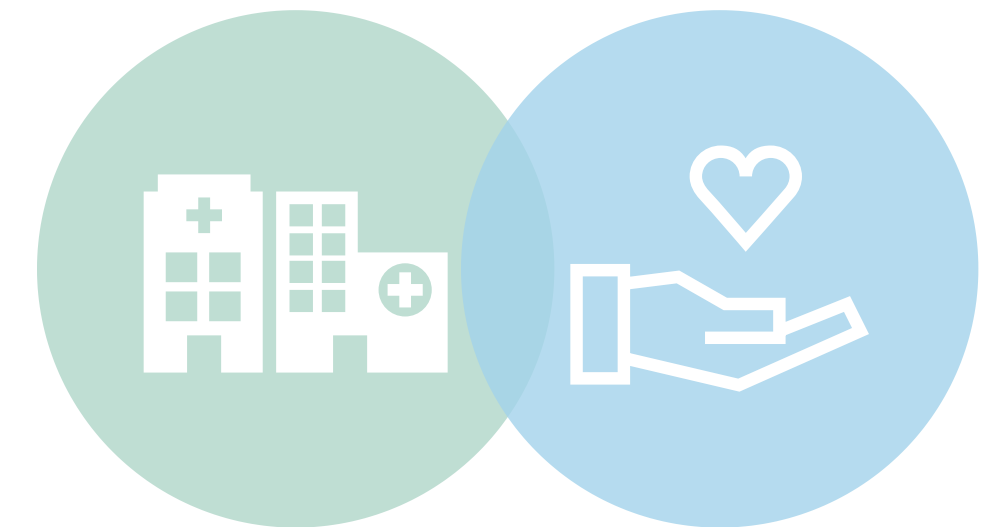


1-METING CORONACRISIS

Actueel beeld van de maatschappelijke impact van het coronavirus in Eindhoven

De samenleving wordt hard geraakt door het coronavirus (COVID-19). Hoe gaat het met de inwoners van Eindhoven? Wat vinden zij van de huidige adviezen en maatregelen?

Via het digipanel van de gemeente Eindhoven en via social media hebben ruim 5.000 Eindhovenaren aangegeven hoe het met ze gaat en wat hun ervaringen zijn in de huidige situatie. In de provincie en in verschillende andere Brabantse gemeenten is een vergelijkbaar onderzoek uitgevoerd.



Leeswijzer: dit is een interactief dashboard en is het beste online te raadplegen. Dit lukt het beste in een webbrowser (Google Chrome of Firefox) of op een tablet. Het is niet mogelijk om de interactieve functies over te nemen in een pdf-versie van het dashboard.



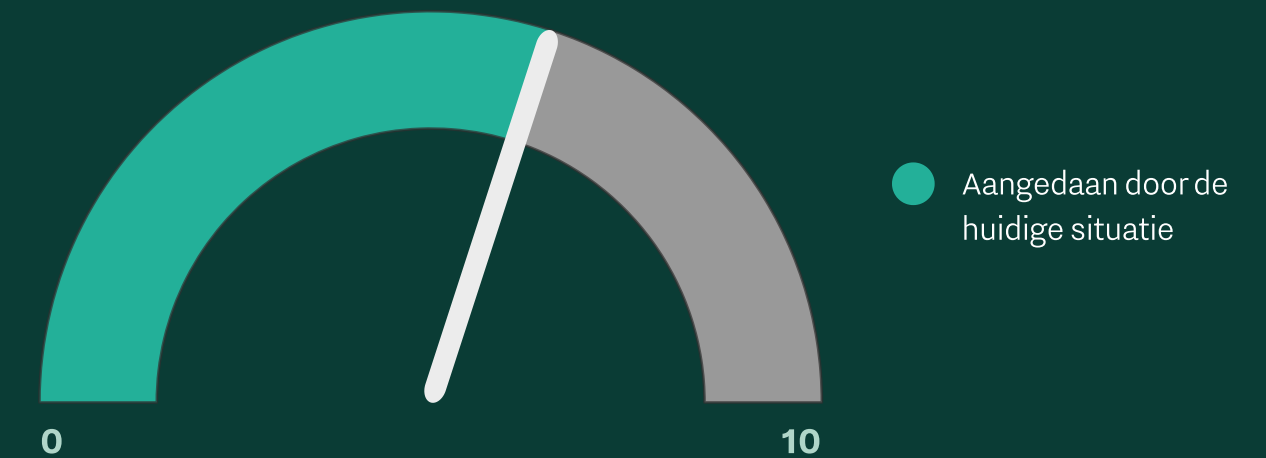
01 • PERSOONLIJKE SITUATIE

Als we vragen hoe mensen zich voelen, geven Eindhovenaren aan zich vooral bezorgd te voelen door de huidige situatie (60%). Een deel voelt zich er ook rustig onder of machteloos. Op een schaal van 1 tot 10 geven inwoners een 6 voor de mate waarin ze aangedaan zijn door de coronacrisis. Bijna de helft van de Eindhovenaren beoordeelt de tevredenheid over het leven slechter dan vóór de eerste coronabesmetting in Nederland.

Eindhovenaren voelen zich door de huidige situatie:



Mate waarin Eindhovenaren zijn aangedaan door de huidige situatie op een schaal van 1 tot 10 (hoger betekent meer aangedaan)



Tevredenheid over het leven op een schaal van 1 tot 10

48%


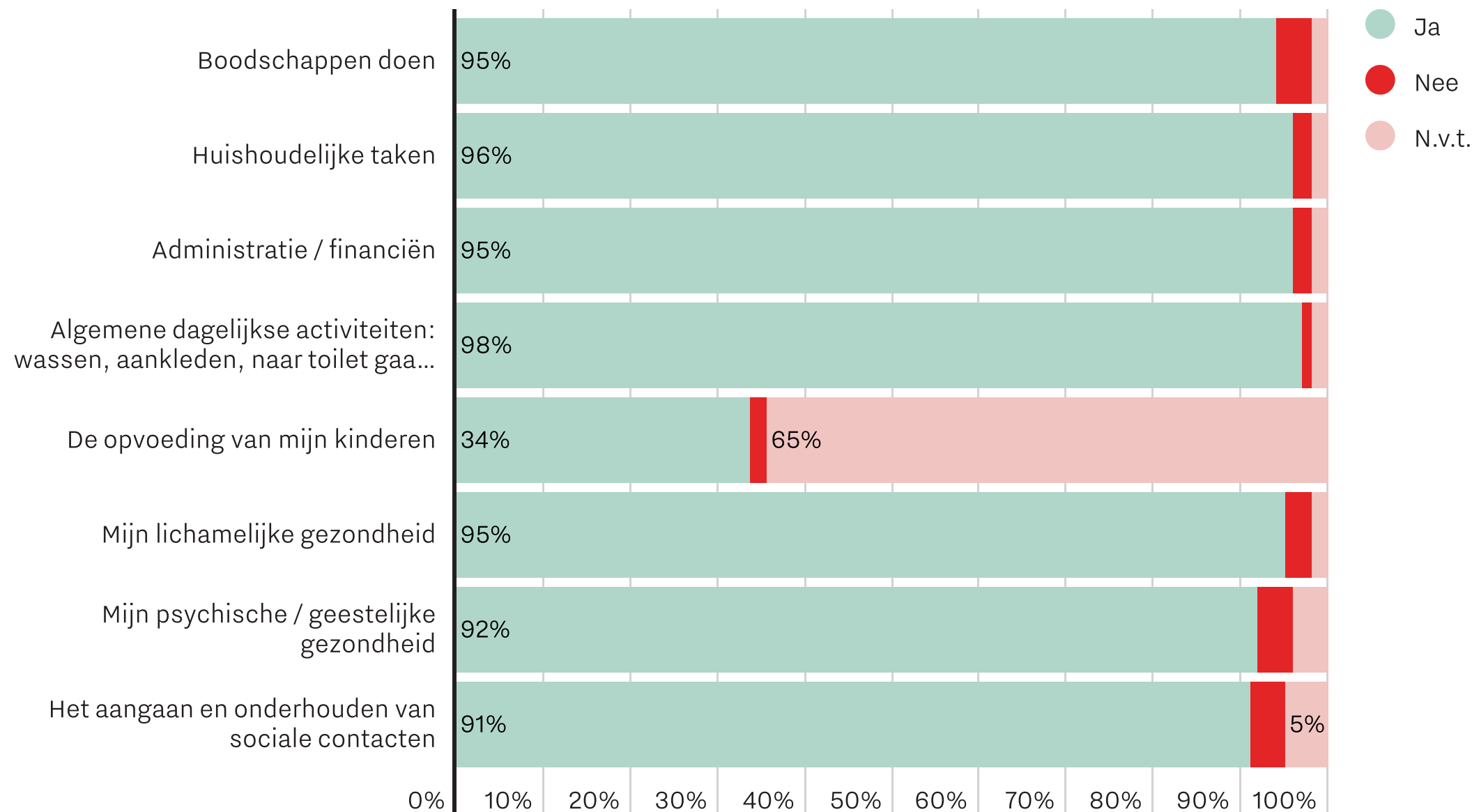
Beoordeelt de tevredenheid over het leven **slechter** dan vóór 27 februari (na de eerste coronabesmetting in Nederland)



01 • PERSOONLIJKE SITUATIE

Over het algemeen kunnen de meeste inwoners zich goed redden met diverse activiteiten en werkzaamheden. Een klein aandeel geeft aan zich niet te kunnen redden met het doen van boodschappen of ervaart moeilijkheden met zijn/haar psychische gezondheid. Eenzaamheid speelt ook meer op in deze periode. 36% Geeft aan zich eenzamer te voelen dan vóór 27 februari.

% Eindhovenaren dat zich op dit moment goed kan redden:



Eenzaamheid

7%

Voelt zich meestal of vrijwel altijd eenzaam

25%

Voelt zich soms wel, soms niet eenzaam

36%

Voelt zich eenzamer dan vóór 27 februari

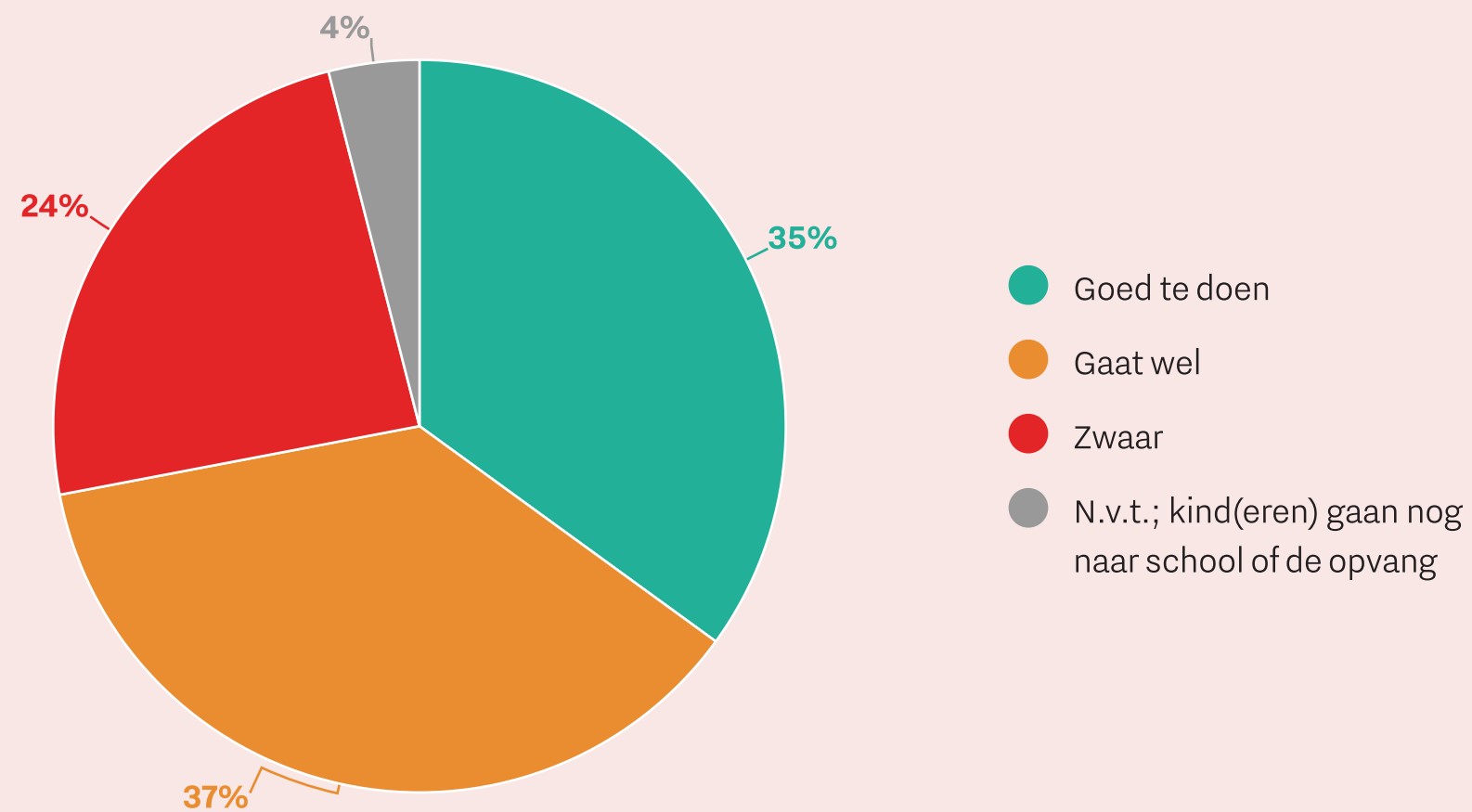


02 • SITUATIE THUIS / WERK

Een deel van de Eindhovenaren vangt momenteel hun kinderen thuis op en/of geeft thuisonderwijs. Hoe ze dat ervaren, varieert. Ruim een derde geeft aan dat het goed te doen is, maar bijna een kwart ervaart het als zwaar. 40% van de Eindhovenaren geeft aan zelf werkzaam te zijn in een vitale sector of dat de partner dat is.

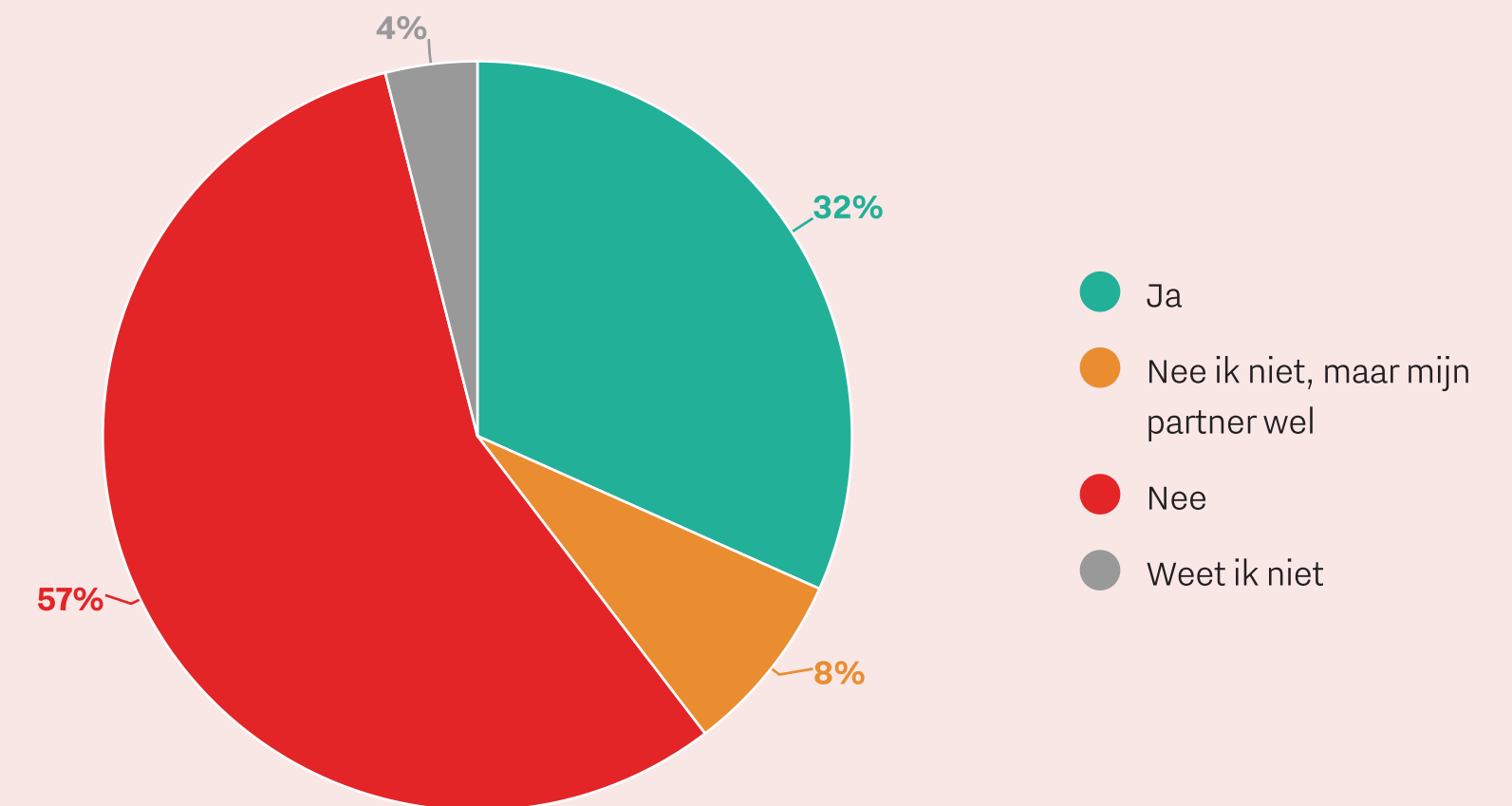
Aan Eindhovenaren die normaal gesproken kinderen op de basisschool of het voortgezet onderwijs hebben zitten of gebruik maken van kinderopvang, is gevraagd hoe ze de opvang en/of thuisonderwijs ervaren.

Ervaring met opvang en/of thuisonderwijs aan kind(eren) (n=1.124)



Aan Eindhovenaren die werken, is gevraagd of ze werkzaam zijn in een vitale sector of een cruciaal beroep uitoefenen.

Werkzaam in een vitale sector / cruciaal beroep (n=3.056)





02 • SITUATIE THUIS / WERK

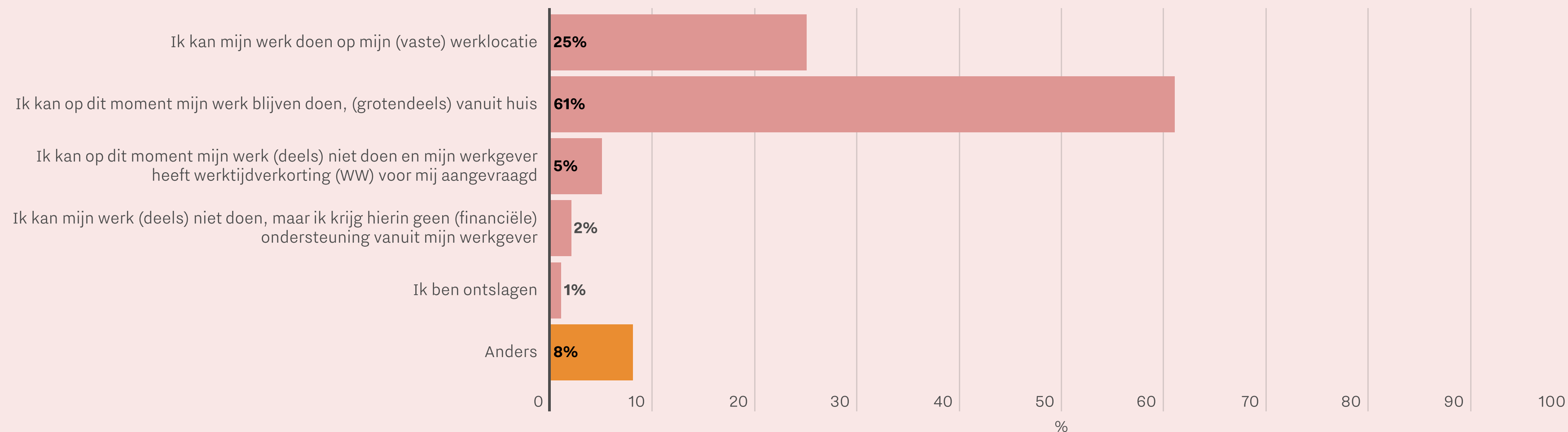
Welke gevolgen heeft de coronacrisis op de arbeidssituatie van Eindhovenaren? Van de Eindhovenaren die werken in loondienst, geeft het merendeel aan zijn/haar werk te kunnen blijven doen, grotendeels vanuit huis. 5% Geeft aan niet te kunnen werken en dat de werkgever werktijdverkorting heeft aangevraagd. 1% Is ontslagen en 2% kan niet werken en krijgt geen ondersteuning vanuit de werkgever. De situatie onder ZZP'ers en ondernemers ligt wat anders. Bijna de helft geeft aan op dit moment weinig werk te kunnen uitvoeren doordat er weinig/geen opdrachten zijn. Een veel genoemde toelichting bij 'anders' is het niet meer kunnen uitvoeren van de werkzaamheden als gevolg van de maatregelen door het Rijk.

Gevolgen voor arbeidssituatie

Werkt in loondienst (n=2.335)

Werkzaam als ZZP'er / ondernemer (1) (n=470)

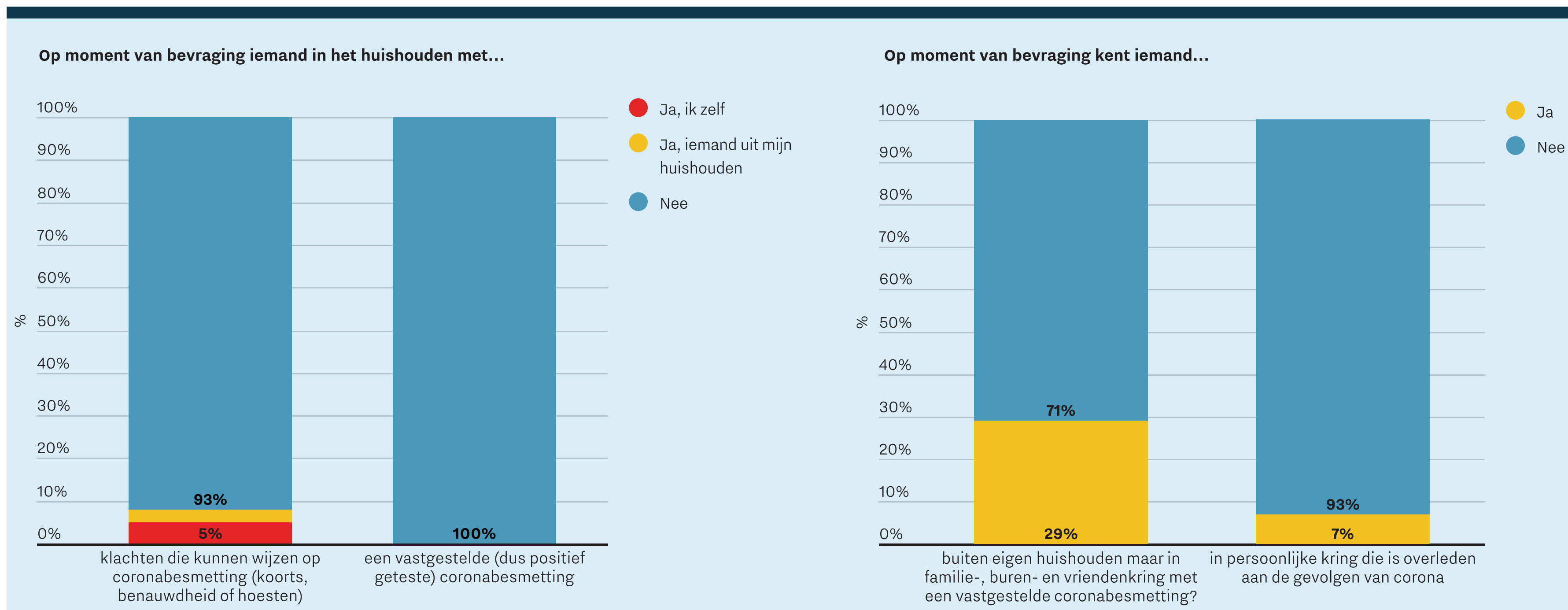
Werkzaam als ZZP'er / ondernemer (2) (n=470)





03 • ERVARINGEN MET CORONAVIRUS

Maar een klein deel (5%) van de respondenten geeft aan klachten te hebben die op corona kunnen wijzen (3% Voor een ander in het huishouden). Er zijn geen respondenten die aangeven dat er iemand in hun huishouden positief getest is op corona. Buiten het eigen huishouden kennen de Eindhovenaren wel vaker iemand met een vastgestelde coronabesmetting. 29% Van de respondenten gaf aan iemand in de familie-, burens- of vriendenkring te hebben met corona. 7% Van de respondenten gaf aan iemand te kennen die aan de gevolgen van corona is overleden.





04 • ADVIEZEN EN MAATREGELLEN

De Eindhovenaren zijn goed op de hoogte van de adviezen en maatregelen van de rijksoverheid. Ook houden zij zich goed aan de adviezen en maatregelen. Als anderen zich niet aan de maatregelen houden, roept dat vooral verbaasde of boze reacties op. Als Eindhovenaren adviezen en maatregelen niet opvolgen, komt dat vaak omdat dat niet lukt door hun werk, omdat zij zichzelf als gezond zien of omdat zij mantelzorg ontvangen of geven aan kwetsbaren.

Voor de meeste Eindhovenaren is het duidelijk wat de adviezen van het Rijk inhouden (variërend per advies: 92-99%).

Adviezen die het minst duidelijk zijn onder Eindhovenaren:

- 1 Blijf zoveel mogelijk thuis, ook als je geen klachten hebt (8%).
- 2 Probeer zoveel mogelijk thuis te werken of de werktijden te spreiden (6%).
- 3 Mijd sociaal contact: zoek andere mensen niet op als het niet nodig is (5%).

Veruit de meeste adviezen worden door Eindhovenaren altijd of meestal opgevolgd. Een klein aandeel geeft aan dit niet te doen.

Adviezen die het minst opgevolgd worden onder Eindhovenaren:

- 1 Probeer zoveel mogelijk thuis te werken of de werktijden te spreiden (3%).
- 2 Blijf zoveel mogelijk thuis, ook als je geen klachten hebt (2%).
- 3 Let op je hygiëne (vaak/vaker je handen wassen, gebruik papieren zakdoeken, zit zo min mogelijk aan je gezicht, hoesten / niezen in elleboog) (2%).

Reactie van Eindhovenaren als ze zien dat mensen de adviezen niet opvolgen:

Geen mening
Ik zeg er wat van
Het verbaast me
Maat mij niet uit
Het maakt me boos
Ik snap dat wel
Het maakt me angstig

Redenen waarom Eindhovenaren niet altijd de maatregelen volgen:

Ik vind andere dingen belangrijker
Ik denk niet dat het zin heeft
Het lukt niet
Ik ben gezond

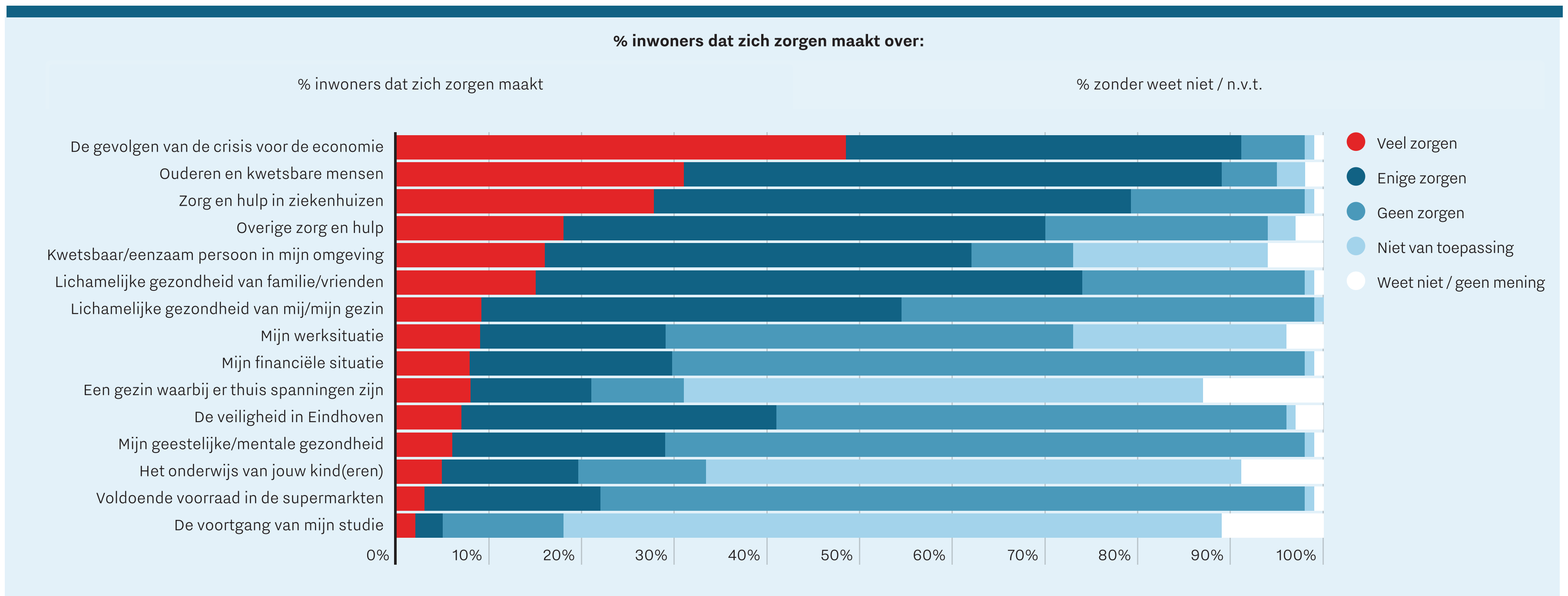
Anders, namelijk ... (54%)

Ik vergeet het
Ik woon alleen
Door mijn werk
Geef/ontvang mantelzorg



05 • ZORGEN OVER DE CORONACRISIS

Eindhovenaren zijn het meest bezorgd om de gevolgen van de crisis voor de economie. Ook maken Eindhovenaren zich zorgen om ouderen en zorg en hulp in de ziekenhuizen. In verhouding tot andere items valt het mee met zorgen over de persoonlijke geestelijke/mentale gezondheid en de financiële en werksituatie. Veel mensen maken zich daarover zelfs geen zorgen. Hetzelfde geldt voor de voorraad in de supermarkten. De meeste mensen vrezen niet over de veiligheid van Eindhoven maar een aantal Eindhovenaren maakt zich er toch ook wel enige zorgen over.



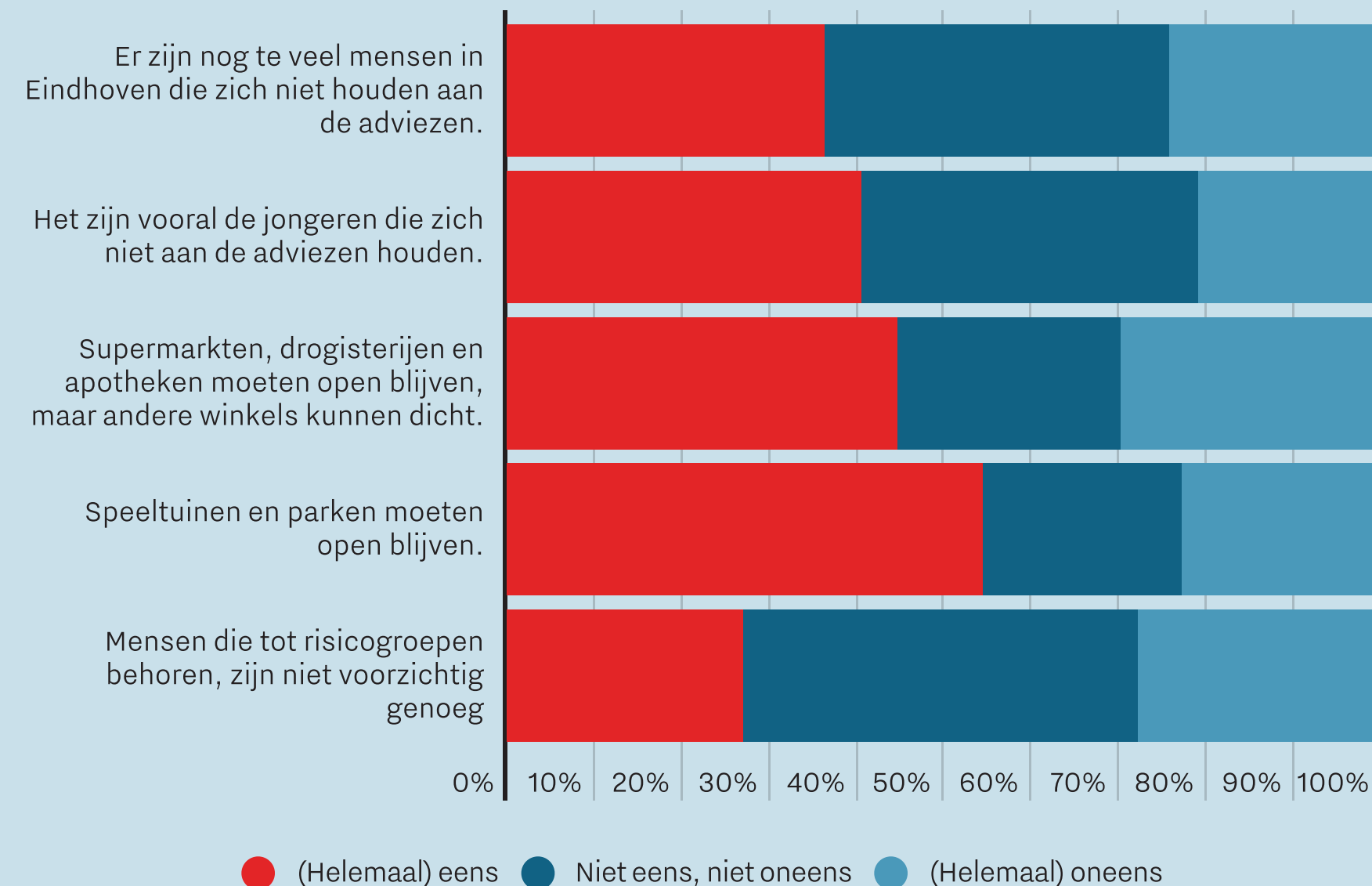


05 • ZORGEN OVER DE CORONACRISIS

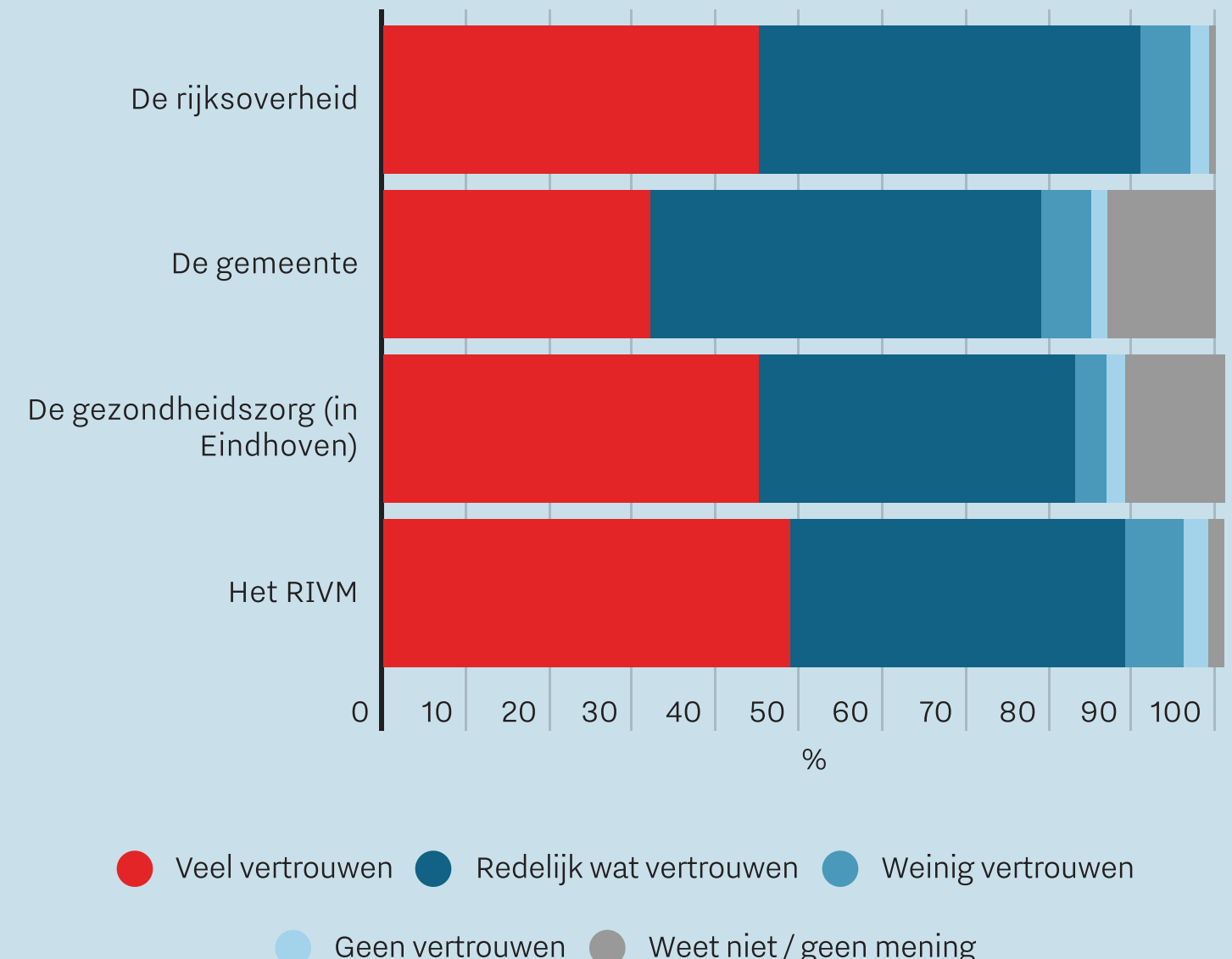
Een groot deel van de Eindhovenaren vindt dat te veel mensen zich niet aan de adviezen houden, vooral wat jongeren betreft. Wat mensen betreft die tot risicogroepen horen, zijn de meningen van Eindhovenaren gesplitst: sommigen vinden dat ze niet voorzichtig genoeg zijn, maar anderen wel. De meeste mensen zijn het er ook mee eens dat supermarkten, drogisterijen en apotheken open moeten blijven en andere winkels dicht kunnen. Naar de mening van de meeste mensen moeten parken en speeltuinen open blijven.

In het algemeen blijkt er veel vertrouwen in instituties te zijn. Eindhovenaren hebben groot vertrouwen in de manier waarop het RIVM en de rijksoverheid de coronacrisis aanpakken en hebben een positieve stelling naar gezondheidszorg en de gemeente Eindhoven.

In hoeverre ben je het eens/oneens met de volgende stellingen ...



Hoeveel vertrouwen heb je in de aanpak van de coronacrisis door:

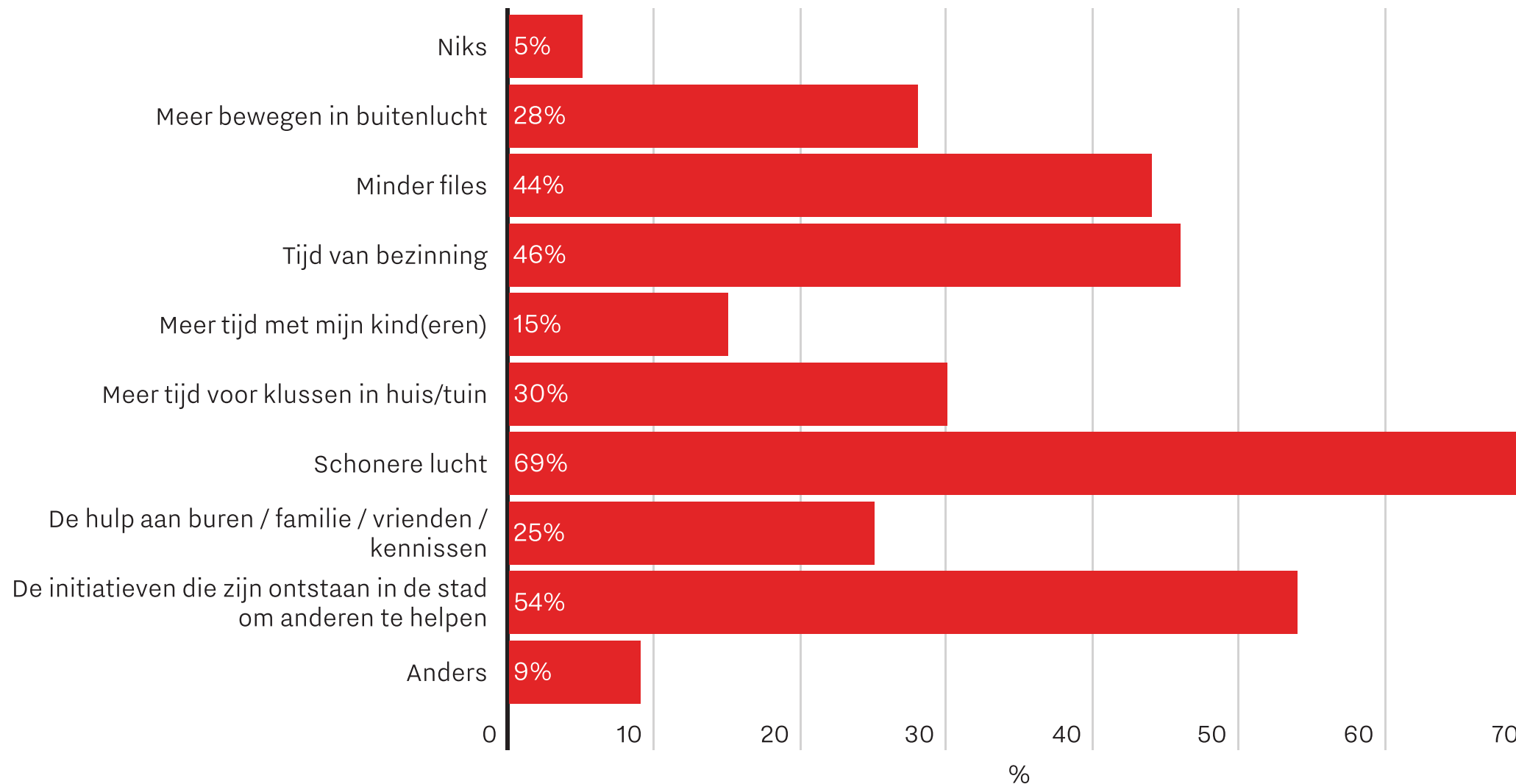





06 • POSITIEVE EFFECTEN

In deze tijden ervaren Eindhovenaren verschillende dingen ook als positief. Veel Eindhovenaren zien de positieve gevolgen voor het milieu zoals minder files en een een schonere lucht als een positief effect. Ook de tijd voor bezinning en de initiatieven die zijn ontstaan om elkaar te helpen worden als positief gezien. Bijna 20% van de Eindhovenaren is zelf betrokken bij een van deze initiatieven. Toch missen Eindhovenaren ook dingen in deze tijden. Slechts 23% geeft aan niks te missen. Andere Eindhovenaren missen vooral aspecten in hun sociale leven. Ze missen hun sociale contacten, vrienden en familie. Ook de mogelijkheid om te sporten en te bewegen en afwisseling in het dagelijks leven worden vaak genoemd.

Wat ervaar je als positief in deze tijd...



Wat missen Eindhovenaren?



● % dat niks mist

Aandeel Eindhovenaren dat aan een corona initiatief mee doet:

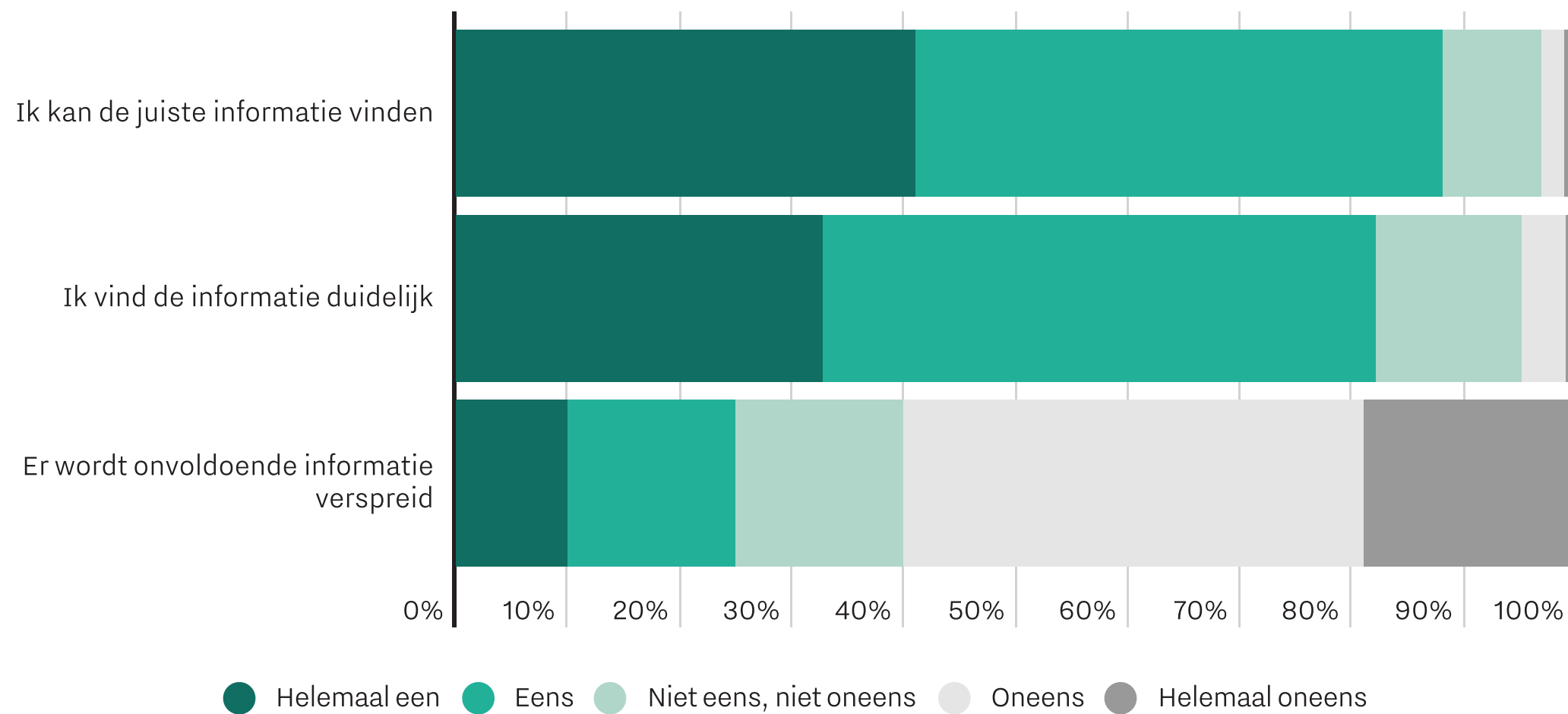




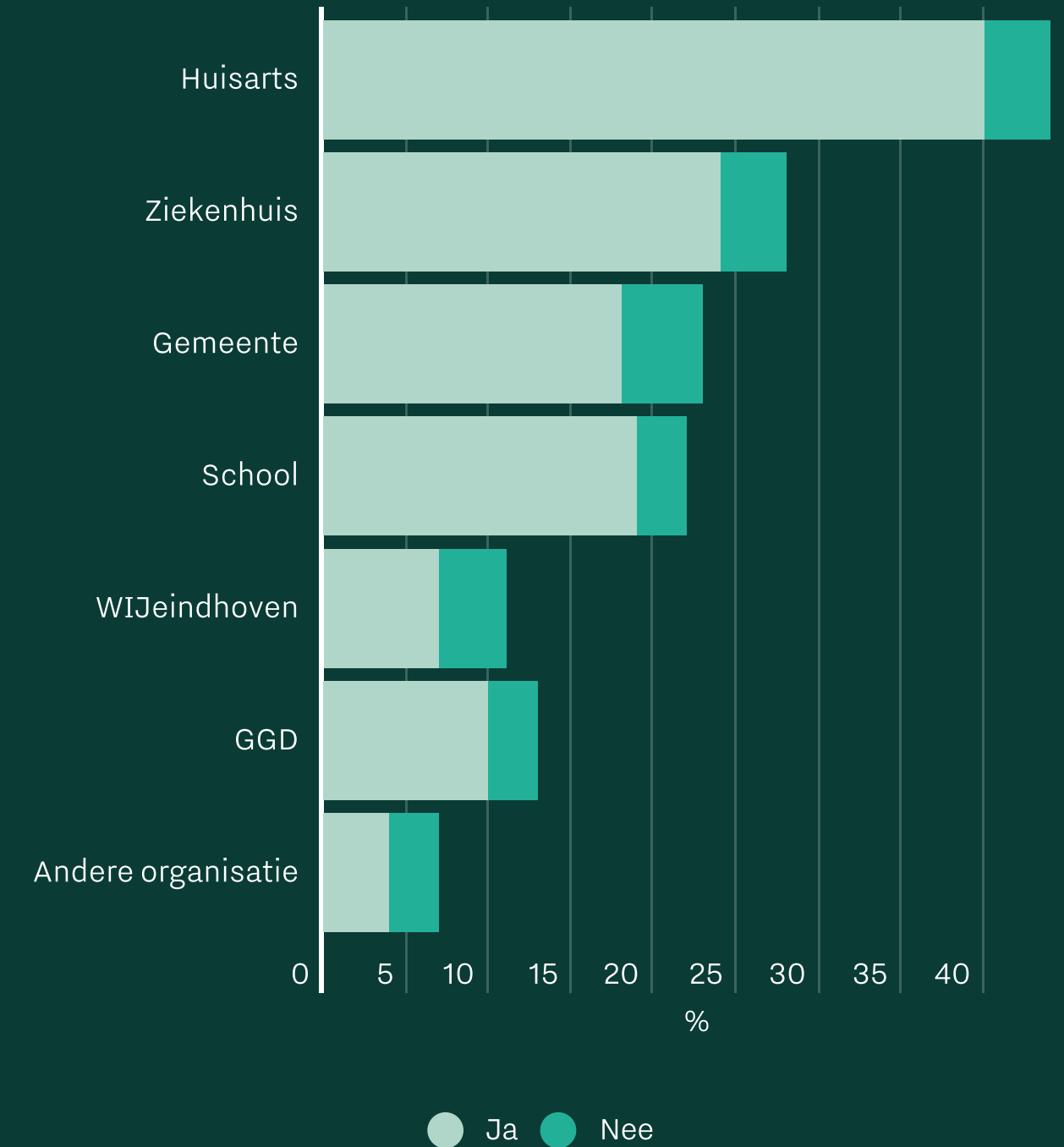
07 • INFORMATIE & COMMUNICATIE

De meeste Eindhovenaren zijn tevreden over de informatie en de communicatie. De meeste vragen kunnen zij telefonisch of online beantwoord krijgen. 88% Van de Eindhovenaren is het (helemaal) eens met de vraag of zij de juiste informatie kunnen krijgen. 83% Geeft aan deze informatie ook duidelijk te vinden. Een kleiner aandeel van de Eindhovenaren (25%) is van mening dat er onvoldoende informatie wordt verspreid over het coronavirus.

Wat vind je in het algemeen van de informatie die op dit moment over het coronavirus en de coronacrisis verspreid wordt?



Kunt u telefonisch of online goed met u vragen terecht bij ... (Zonder niet van toepassing)





BEVINDINGEN NAAR ACHTERGRONDKENMERKEN

Hieronder volgen voor een aantal thema's bevindingen waarbij er verschillen zichtbaar zijn naar achtergrondkenmerken van de respondenten.

PERSOONLIJKE SITUATIE

We zien dat jongeren (studenten) zich meer dan gemiddeld gespannen en gefrustreerd voelen. Eindhovenaren met een niet-westerse migratieachtergrond voelen zich meer dan gemiddeld bang, verdrietig en gespannen. Over het algemeen nemen de zorgen met de leeftijd toe.

Vrouwen zijn meer aangedaan dan mannen, evenals respondenten die de vragenlijst in het Engels hebben ingevuld in vergelijking met Nederlandstaligen.

Ouderen hebben meer moeite met boodschappen doen, jongeren hebben meer problemen met hun 'psychische gezondheid', mogelijk als gevolg van het moeilijk kunnen onderhouden van sociale contacten en . We zien dit ook terug in de mate waarin jongeren zich eenzaam voelen. Respondenten onder de 25 jaar voelen zich meer dan gemiddeld eenzaam en de helft van deze groep geeft aan zich meer eenzaam te voelen dan vóór 27 februari. Dit geldt ook vaker voor Eindhovenaren met een niet-westerse migratieachtergrond.

ERVARINGEN MET CORONAVIRUS

Respondenten van 65 jaar en ouder geven vaker aan dat iemand in de persoonlijke kring aan de gevolgen van corona is overleden.

MAATREGELEN

Eindhovenaren met een niet-westerse migratieachtergrond geven vaker aan dat ze vinden dat er niet genoeg maatregelen zijn genomen.

VERTROUWEN

Over het algemeen is het vertrouwen in (rijks)overheid en in het RIVM hoog. We zien wel dat het vertrouwen toeneemt met de leeftijd.

INFORMATIE EN COMMUNICATIE

Respondenten die de vragenlijst in het Engels hebben ingevuld geven vaker aan moeite te hebben met het vinden van informatie en om de informatie te begrijpen.



ONDERZOEKSVERANTWOORDING

Deze eerste meting over de impact van de coronavirus in Eindhoven is tot stand gekomen in nauwe samenwerking tussen de provincie Noord-Brabant, de veiligheidsregio's, het PON en diverse Brabantse gemeenten.

Methodiek

Het onderzoek is (in Eindhoven) via een online vragenlijst uitgezet onder de leden van het Digipanel en via de social media platforms van de gemeente Eindhoven.

Periode 1-meting

De enquêteering heeft plaatsgevonden van woensdag 1 april tot en met woensdag 8 april 2020. Woensdag 1 april was net na de verlenging van de landelijke maatregelen tot 28 april (bekendgemaakt op 30 maart).

Respons

De vragenlijst is ingevuld door 4.126 leden van het Digipanel. In het Digipanel betrof dit een respons van 54%. Daarnaast is de vragenlijst via social media ingevuld door 1.006 personen. Dat brengt het totaal op 5.132 respondenten.

296 Personen hebben gebruik gemaakt van de mogelijkheid om de vragenlijst in het Engels in te vullen.

Met het hoge aantal van meer dan 5.000 respondenten kunnen we betrouwbare uitspraken voor de gemeente Eindhoven en voor verschillende subgroepen (jongeren, ouderen, gezinnen etc.) doen.

Brabantse Impact Monitor - De impact van het coronavirus in Brabant.

De Brabantse Impact Monitor is een initiatief van de provincie Noord-Brabant, programma Economie en Talentontwikkeling, met medewerking van de leden en partners van PACT Brabant en de regionale ontwikkelmaatschappijen in Brabant.

De provincie Noord-Brabant heeft het PON gevraagd een peiling uit te zetten onder Brabanders om de maatschappelijke effecten van het coronavirus in beeld te brengen. Naast de directe en de te verwachten economische effecten, wil de provincie weten hoe Brabanders de aanwezigheid van het virus en de maatregelen die daartegen worden genomen ervaren.

[Bekijk hier de resultaten van de peiling onder Brabanders.](#)

